

Demande d'abattage d'arbres protégés

(Selon la loi sur la protection de la nature des monuments et des sites, son règlement d'application et le règlement communal sur la protection des arbres)

No de la parcelle _____

Adresse _____

Propriété de _____

Nombre d'arbres _____

Essence _____

Motif d'abattage _____

Plantation compensatoire prévue : OUI NON

Essence choisie : _____

Documents à annexer à la demande d'abattage :

- Un plan Cartoriviera sur lequel figure avec un point rouge l'emplacement de l'arbre à abattre (marche à suivre en annexe)
- Une photo de l'arbre

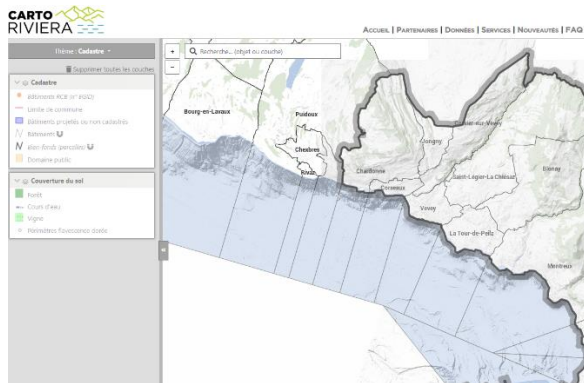
Note : Si plusieurs arbres font l'objet d'une demande d'abattage, veuillez SVP les numéroter et les indiquer avec un point rouge sur le plan que vous annexerez à la présente en y précisant pour chaque arbre, l'essence et la raison de sa demande d'abattage. Un dossier photo est également demandé.

Date et signature (de tous les propriétaires de la parcelle ou administrateur de la PPE)

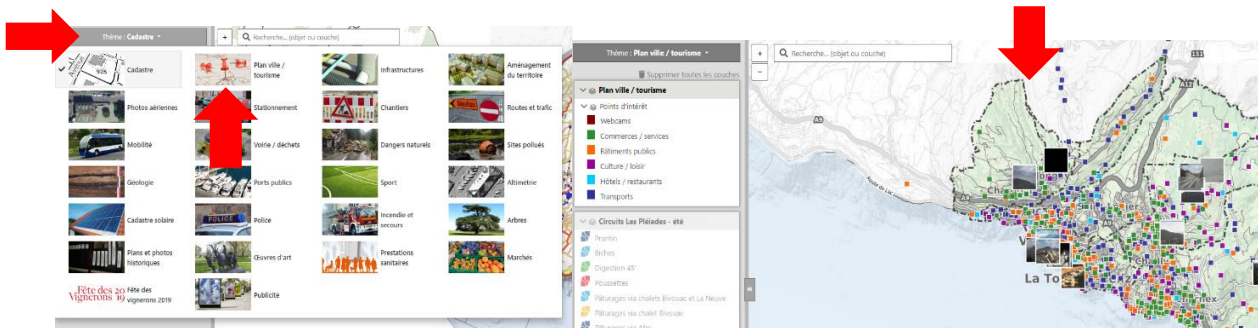
Date : _____ Signature : _____

Cartoriviera abattage arbre : marche à suivre

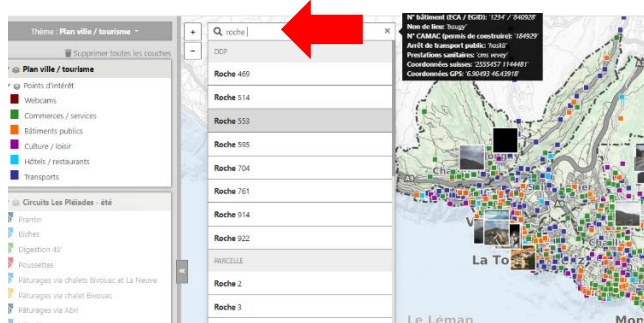
1) Veuillez-vous rendre sur : map.cartoriviera.ch



2) Cliquer ensuite sur **cadastre** et choisissez : **Plan ville / Tourisme**. Vous obtiendrez cette image :



3) Dans recherche indiquez : **Roche** puis le numéro de la **parcelle contenant l'arbre à abattre** :



4) Une fois votre parcelle trouvée, imprimez cette page et à l'aide d'un stylo rouge entouré l'arbre en question :

